




SOTA-Antenne

Best.Nr 18503



Montage:

Reihenfolge der Elemente: mit den kurzen Stäben vorne an der BNC-Buchse anfangen. Die Farbcodierung macht es auch im Feld einfach die Zuordnung zu finden. Elemente handfest aufschrauben, keine Zange oder Werkzeuge nötig. Beim Einsatz im Feld auf saubere Gewinde achten, damit nichts klemmt oder sich fest frißt.

Assembly:

Start with the shortest element pair at the BNC-jack, the color coding makes it easy to find the according element pair to the boom position. Screw on the elements and tighten by hand, no tools required. When using the antenna out in the field, keep the threads clear to avoid steel galling.

Farbcode / color coding

Nix / none
Weiß / white
Gelb / yellow
Grün / green
Rot / red

Länge / length

409mm
419mm
438mm
452mm
469mm



Anschluß	connection	BNC Buchse
SWR	SWR	< 2:1
Gewicht	weight	Ca 570gr
Länge	length	610mm
Breite	width	960mm
Belastbarkeit	max power	100W

Nützliches Zubehör

Portabelmast
Abspannleine
Anschlußkabel
Tragetasche

Accessories:

light weight mast 18333.6K
support wire 11340
coax cable 40404.10
cayring bag 18503.BAG



WiMo Antennen und Elektronik GmbH

Am Gäxwald 14, D-76863 Herxheim Tel. (07276) 96680 FAX 9668-11
<http://www.wimo.com> e-mail: info@wimo.com